



ФЕДЕРАЛЬНАЯ СЛУЖБА
ГОСУДАРСТВЕННОЙ СТАТИСТИКИ

СТРОИТЕЛЬСТВО В ЛИПЕЦКОЙ ОБЛАСТИ



за январь-март 2023 года



ФЕДЕРАЛЬНАЯ СЛУЖБА
ГОСУДАРСТВЕННОЙ СТАТИСТИКИ

Строительство в Липецкой области

за январь-март 2023 года

- 01 ОБЪЕМ РАБОТ, ВЫПОЛНЕННЫХ СОБСТВЕННЫМИ СИЛАМИ ПО ВИДУ ДЕЯТЕЛЬНОСТИ «СТРОИТЕЛЬСТВО»
- 02 ДИНАМИКА ОБЩЕГО ОБЪЕМА ЗАКЛЮЧЕННЫХ ДОГОВОРОВ (КОНТРАКТОВ) ПО ВИДУ ЭКОНОМИЧЕСКОЙ ДЕЯТЕЛЬНОСТИ «СТРОИТЕЛЬСТВО»
- 03 ОБЕСПЕЧЕННОСТЬ СТРОИТЕЛЬНЫХ ОРГАНИЗАЦИЙ ДОГОВОРАМИ, ПРОЧИМИ ЗАКАЗАМИ (КОНТРАКТАМИ)
- 04 ЖИЛИЩНОЕ СТРОИТЕЛЬСТВО В ЛИПЕЦКОЙ ОБЛАСТИ
- 05 ДИНАМИКА ВВОДА ЖИЛЬЯ В ЛИПЕЦКОЙ ОБЛАСТИ
- 06 ЧИСЛО ПОСТРОЕННЫХ КВАРТИР ОРГАНИЗАЦИЯМИ ВСЕХ ФОРМ СОБСТВЕННОСТИ И НАСЕЛЕНИЕМ В ЛИПЕЦКОЙ ОБЛАСТИ
- 07 ВВОД ЖИЛЬЯ ПО МУНИЦИПАЛЬНЫМ ОБРАЗОВАНИЯМ ЛИПЕЦКОЙ ОБЛАСТИ
- 08 СТРОИТЕЛЬСТВО ИНДИВИДУАЛЬНОГО ЖИЛЬЯ В ЛИПЕЦКОЙ ОБЛАСТИ
- 09 ПЛОЩАДЬ ПОСТРОЕННОГО ЖИЛЬЯ В ЛИПЕЦКОЙ ОБЛАСТИ В СРЕДНЕМ НА 1000 ЧЕЛОВЕК НАСЕЛЕНИЯ

¹⁾ В отдельных случаях незначительные расхождения между итогом и суммой слагаемых объясняются округлением данных.





ОБЪЕМ РАБОТ, ВЫПОЛНЕННЫХ СОБСТВЕННЫМИ СИЛАМИ ПО ВИДУ ДЕЯТЕЛЬНОСТИ «СТРОИТЕЛЬСТВО»

МЛН РУБЛЕЙ

Объем работ, выполненных собственными силами по виду деятельности «Строительство»

за март 2023 г.



4 945,1 млн руб.

в % к соответствующему месяцу предыдущего года¹⁾



68,1%

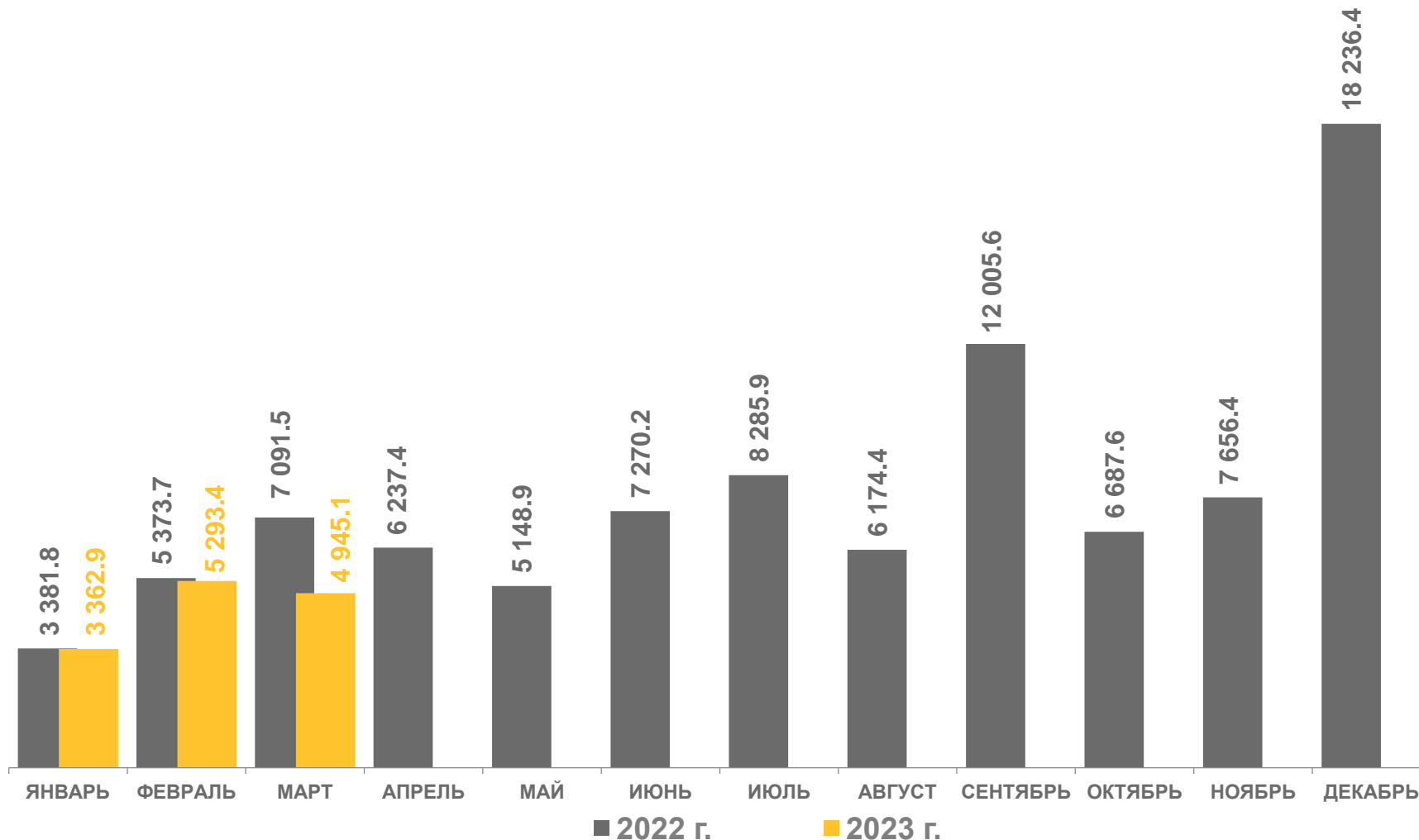
за январь-март 2023 г.

13 601,4 млн руб.

в % к соответствующему периоду предыдущего года¹⁾



82,6%



¹⁾ В сопоставимых ценах.



ДИНАМИКА ОБЩЕГО ОБЪЕМА ЗАКЛЮЧЕННЫХ ДОГОВОРОВ (КОНТРАКТОВ) ПО ВИДУ ЭКОНОМИЧЕСКОЙ ДЕЯТЕЛЬНОСТИ «СТРОИТЕЛЬСТВО»¹⁾

МЛН РУБЛЕЙ

Объем заключенных договоров строительного подряда и прочих заказов (контрактов)

за март 2023 г.

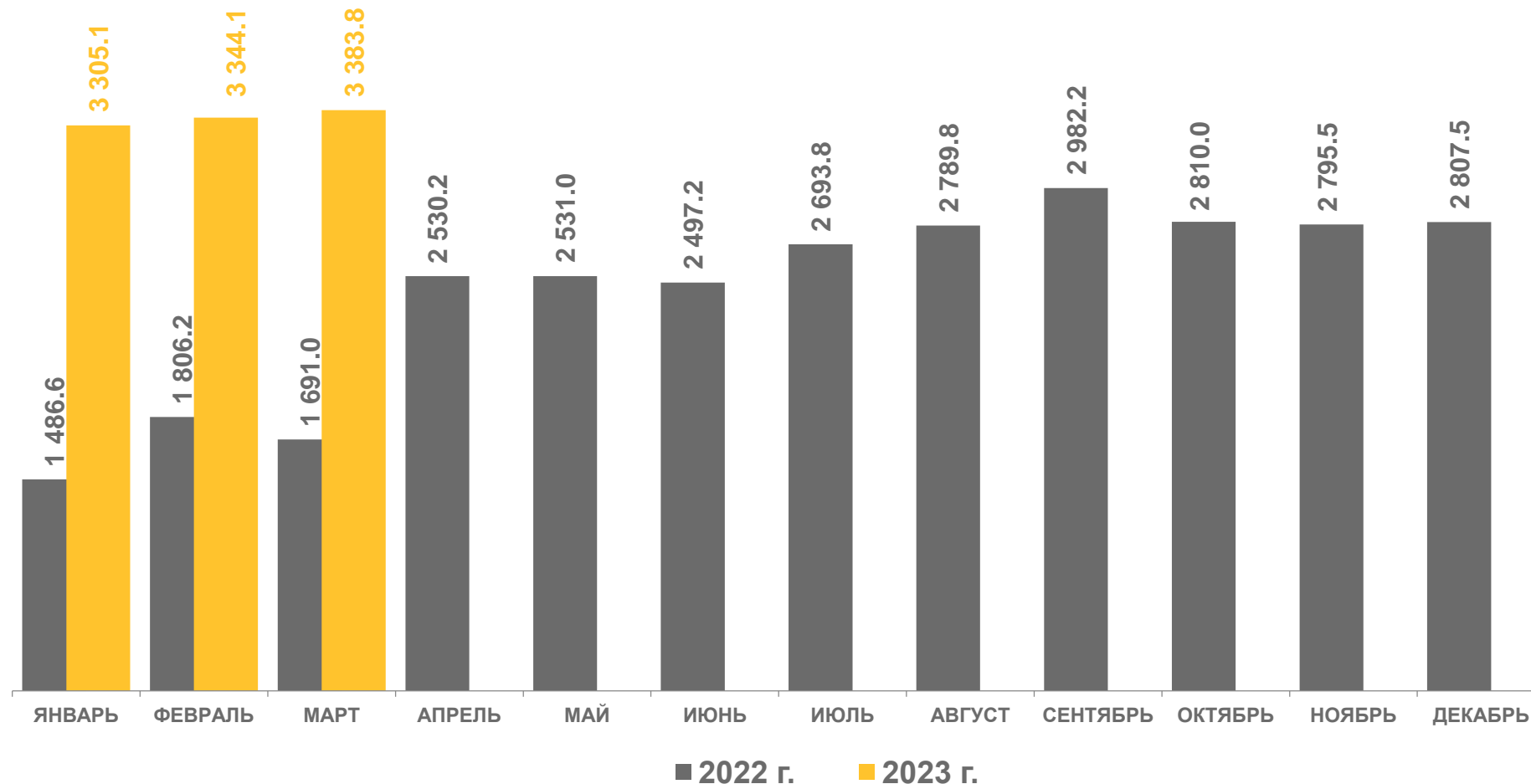
3 383,8 млн рублей

за март 2022 г.

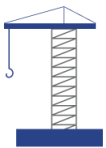
1 691,0 млн рублей

изменение объема заключенных договоров строительного подряда и прочих заказов (контрактов) к соответствующему периоду предыдущего года

в 2,0 р.



¹⁾ Без субъектов малого предпринимательства.



ОБЕСПЕЧЕННОСТЬ СТРОИТЕЛЬНЫХ ОРГАНИЗАЦИЙ ДОГОВОРАМИ, ПРОЧИМИ ЗАКАЗАМИ (КОНТРАКТАМИ)¹⁾

МЕСЯЦЕВ

Обеспеченность
строительных организаций
договорами и прочими
заказами (контрактами),
месяцев

на конец марта 2023 г.

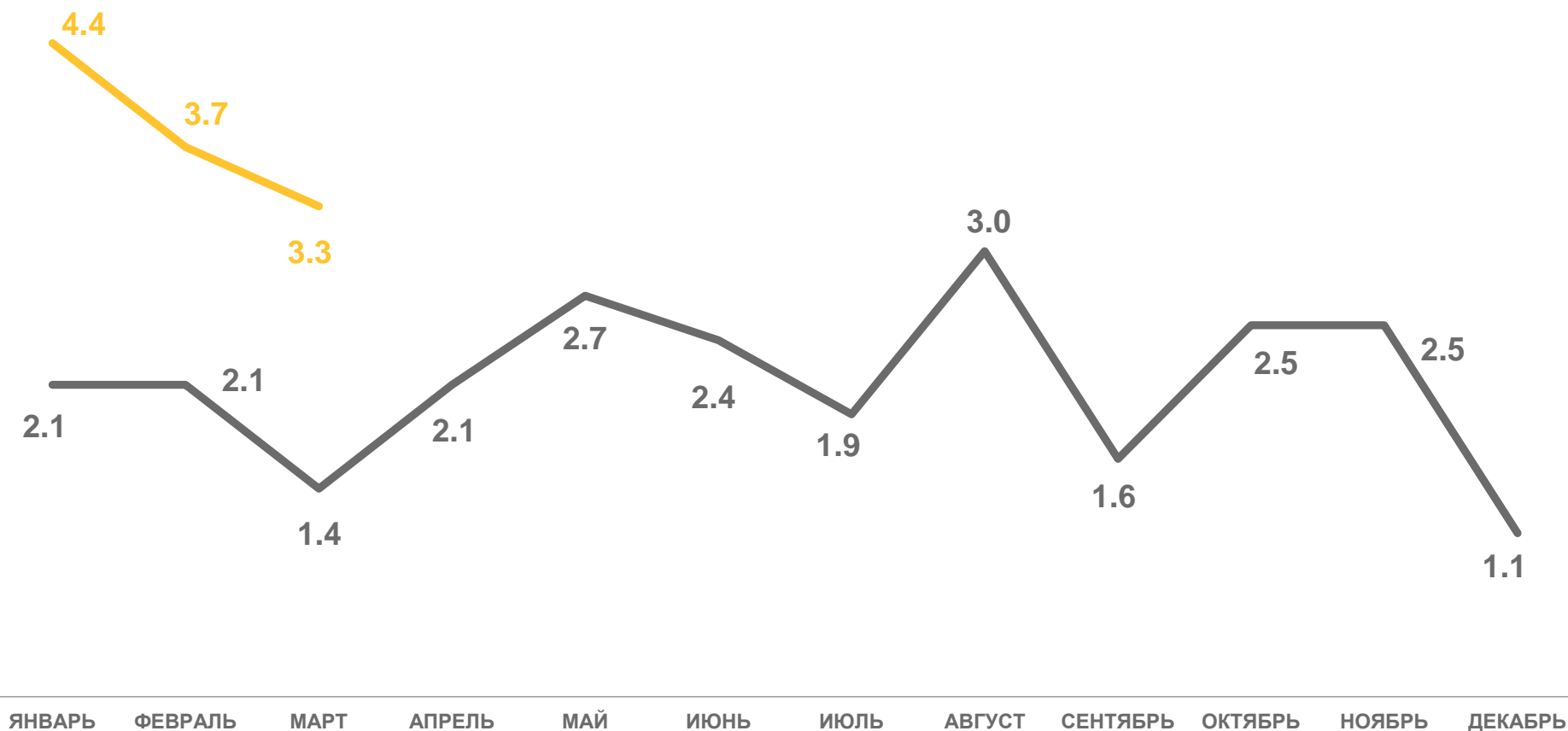
ВСЕГО **3,3**

из них по видам
деятельности:

строительство
жилых и нежилых
зданий **6,2**

строительство
инженерных
сооружений **1,0**

работы
строительные
специализированные **2,0**



2022 г.



2023 г.

¹⁾ Без субъектов малого предпринимательства.



ЖИЛИЩНОЕ СТРОИТЕЛЬСТВО В ЛИПЕЦКОЙ ОБЛАСТИ

ТЫС. КВ. МЕТРОВ

Ввод в действие жилых домов

за январь-март 2023 г.



233,9 ТЫС.
КВ. М

в % к соответствующему
периоду предыдущего года



155,0%

городская местность

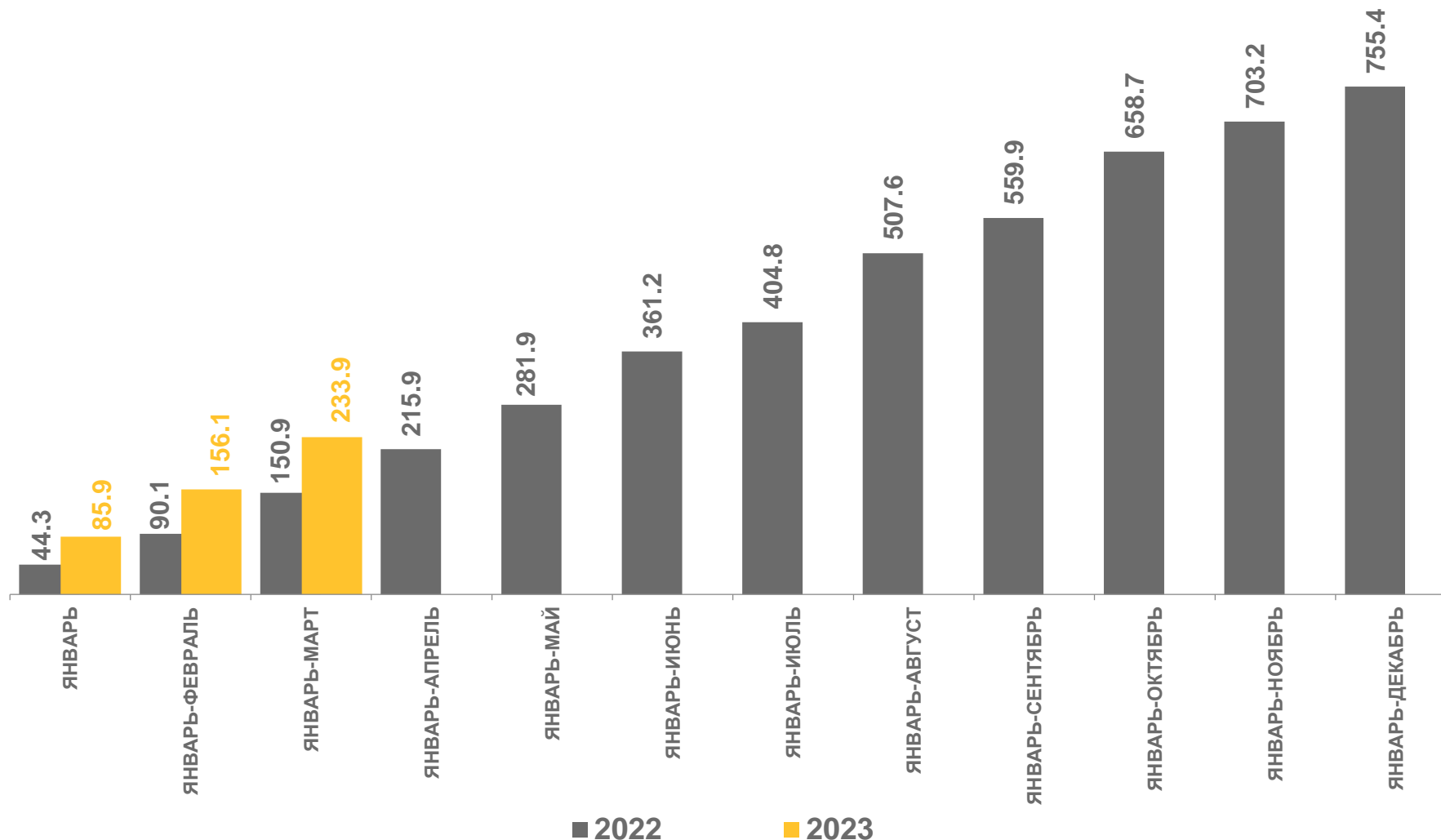


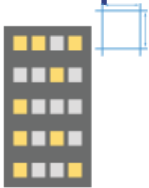
103,4 ТЫС.
КВ. М

сельская местность



130,5 ТЫС.
КВ. М





ЖИЛИЩНОЕ СТРОИТЕЛЬСТВО В ЛИПЕЦКОЙ ОБЛАСТИ

ТЫС. КВ. МЕТРОВ ОБЩЕЙ ПЛОЩАДИ

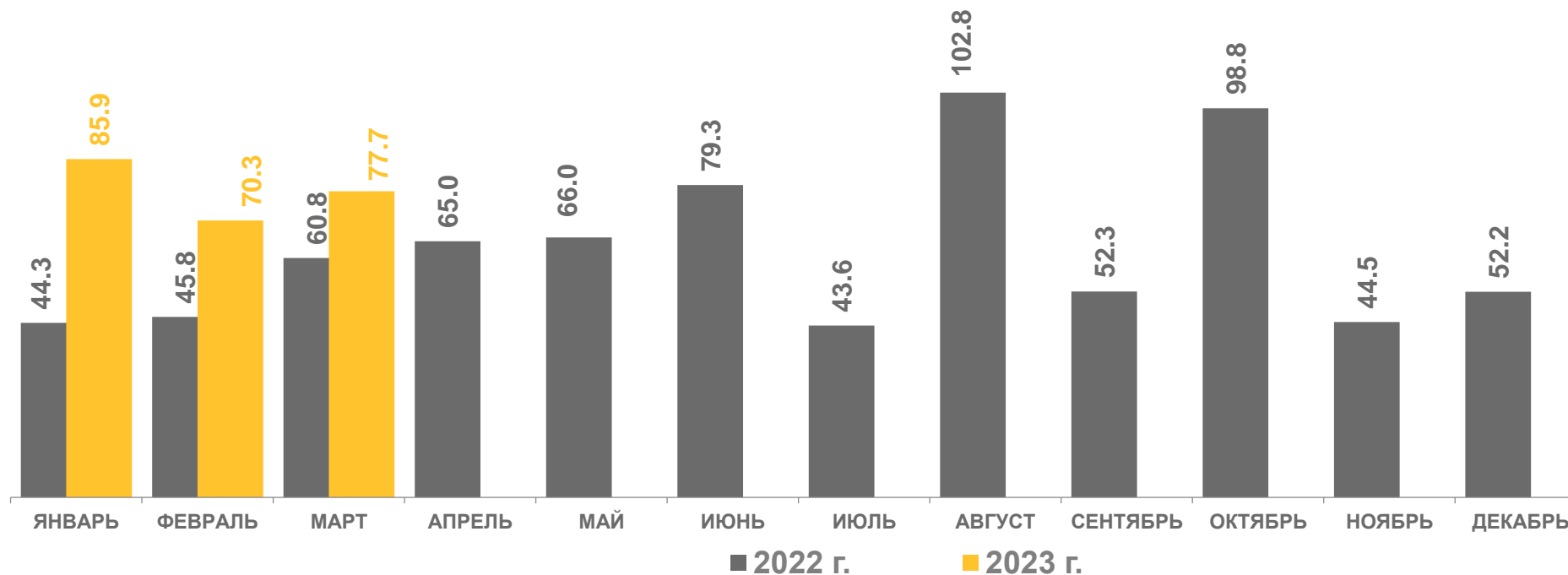
Ввод в действие жилых домов

за март 2023 г.

 **77,7** ТЫС. КВ. М

в % к соответствующему месяцу предыдущего года

 **127,8%**





ДИНАМИКА ВВОДА ЖИЛЬЯ В ЛИПЕЦКОЙ ОБЛАСТИ

В % К СООТВЕТСТВУЮЩЕМУ ПЕРИОДУ ПРЕДЫДУЩЕГО ГОДА

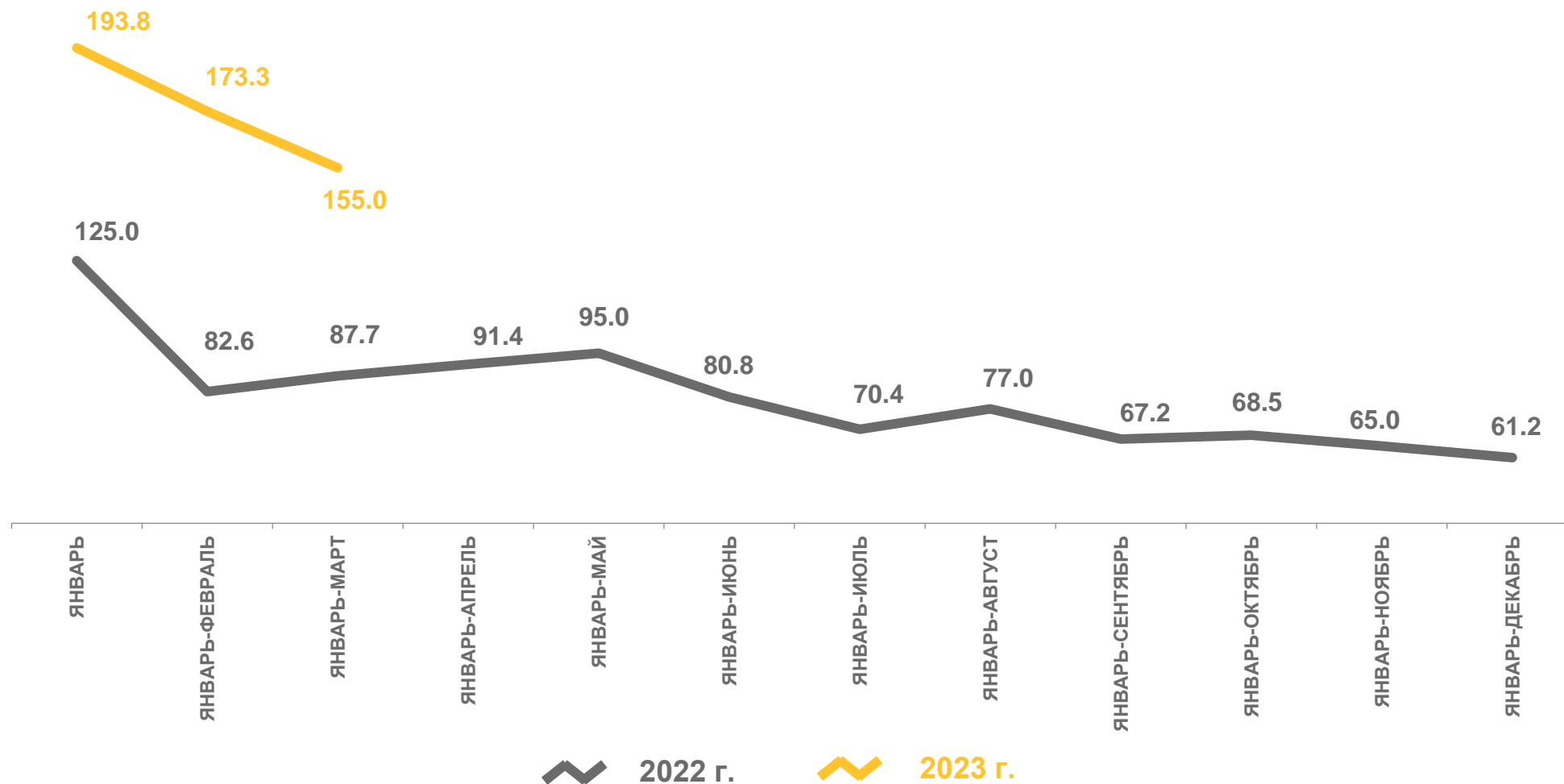
Динамика ввода жилья

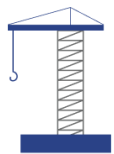
за январь-март 2023 г.

в % к соответствующему периоду предыдущего года



155,0%






ЧИСЛО ПОСТРОЕННЫХ КВАРТИР ОРГАНИЗАЦИЯМИ ВСЕХ ФОРМ СОБСТВЕННОСТИ И НАСЕЛЕНИЕМ В ЛИПЕЦКОЙ ОБЛАСТИ

Построено организациями всех форм собственности и населением


за март 2023 г.



446

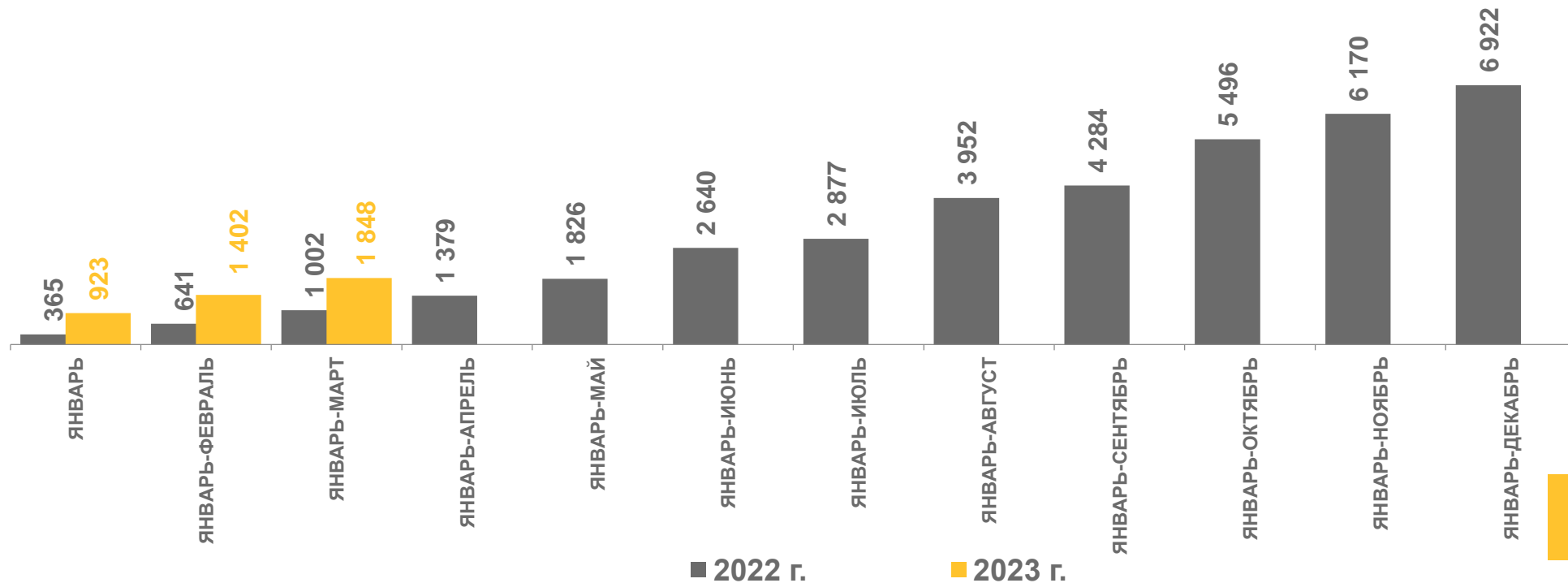
квартир

за январь-март 2023 г.



1 848

квартир





ВВОД ЖИЛЬЯ ПО МУНИЦИПАЛЬНЫМ ОБРАЗОВАНИЯМ ЛИПЕЦКОЙ ОБЛАСТИ

ЗА ЯНВАРЬ-МАРТ 2023 ГОДА, ТЫС. КВ. МЕТРОВ ОБЩЕЙ ПЛОЩАДИ

Городской округ
г. Липецк

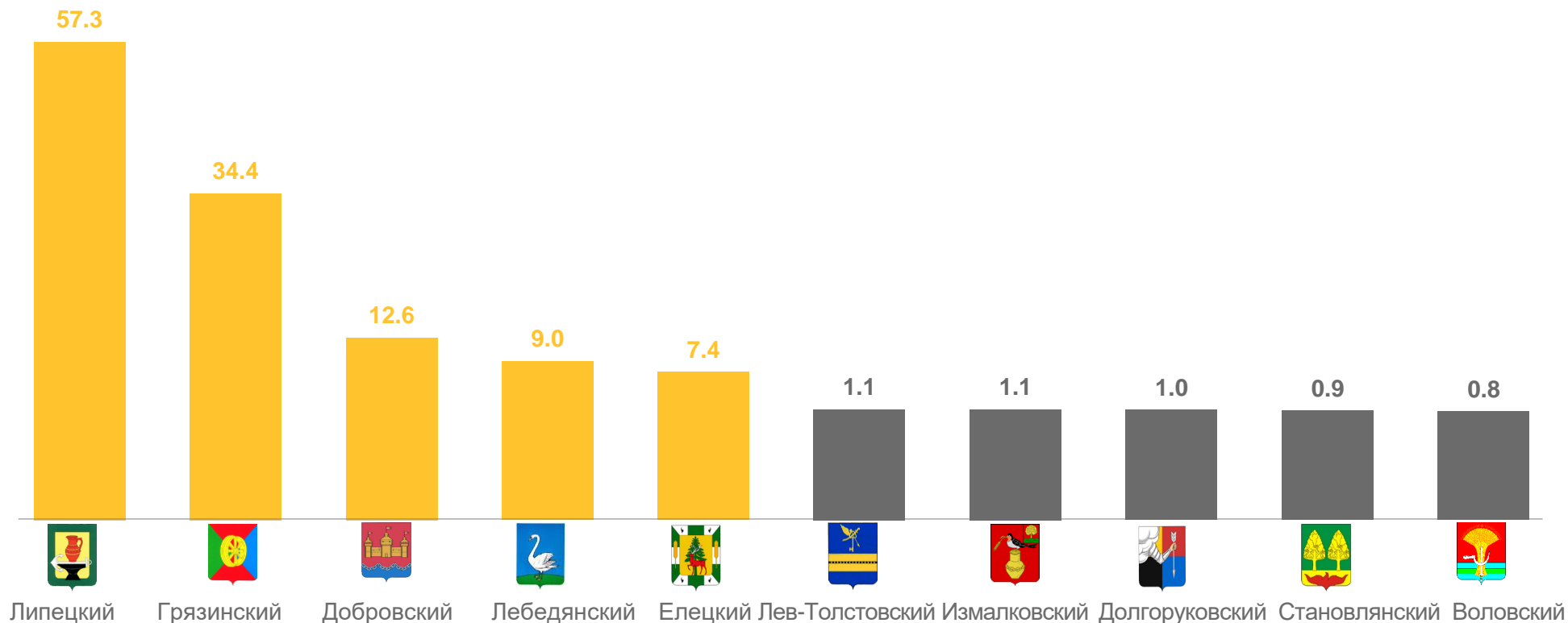


70,2 ТЫС.
КВ. М

Городской округ
г. Елец



6,2 ТЫС.
КВ. М



■ Районы с наибольшими значениями

■ Районы с наименьшими значениями





СТРОИТЕЛЬСТВО ИНДИВИДУАЛЬНОГО ЖИЛЬЯ В ЛИПЕЦКОЙ ОБЛАСТИ

ТЫС. КВ. МЕТРОВ


Ввод в действие жилых домов, построенных населением

за январь-март 2023 г.



176,8 ТЫС.
КВ. М

в % к соответствующему
периоду предыдущего года



128,2%

городская местность

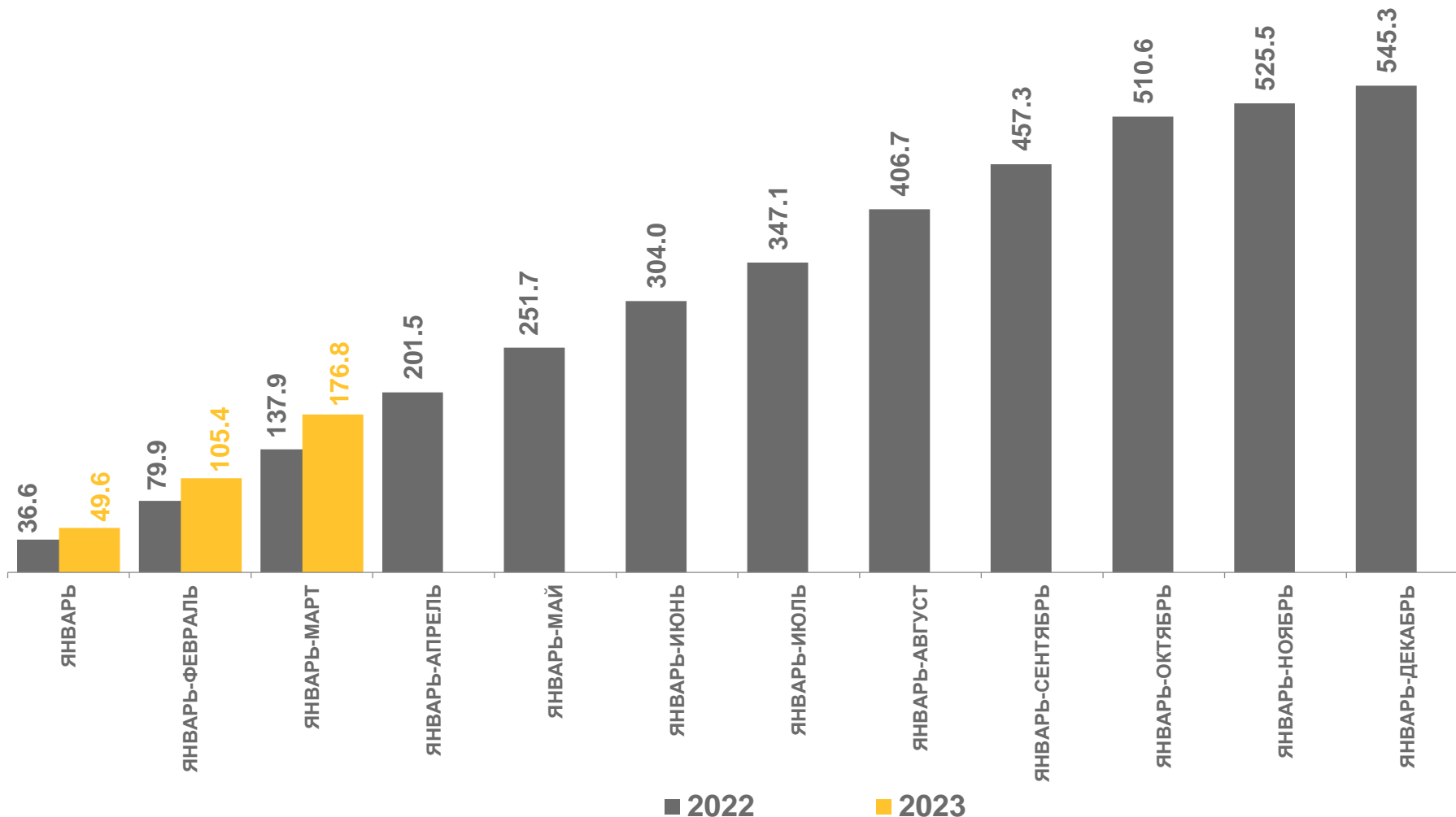


57,6 ТЫС.
КВ. М

сельская местность



119,2 ТЫС.
КВ. М





ПЛОЩАДЬ ПОСТРОЕННОГО ЖИЛЬЯ В ЛИПЕЦКОЙ ОБЛАСТИ

В СРЕДНЕМ НА 1000 ЧЕЛОВЕК НАСЕЛЕНИЯ, КВ. МЕТРОВ

Построено в среднем
на 1000 человек
населения

за январь-март 2023 г.

207,6 КВ. М

